

## 単位取得に関する視聴時の注意事項

単位取得の対象プログラムの動画は、1 度目の再生時は早送り・巻き戻しができません。

スマートフォンでの視聴の場合は単位を付与できません。単位取得を希望される場合はパソコンでご視聴ください。

### 領域講習の場合

#### ● 視聴の開始と終了

視聴画面上の赤色の「視聴開始」ボタンを押して視聴を開始してください。動画の全てを視聴終了しましたら**必ず青色の「視聴終了」ボタンを押して視聴を終了**してください。

視聴がきちんと終了しているかについては、【単位視聴履歴】からご確認ください。

- ※ 「視聴終了」ボタンを押さなければ、視聴履歴が残らないのでご注意ください。
- ※ 「視聴終了」ボタンを押さずに視聴画面を「Close」した場合、再度最初から動画を視聴していただくことになります。
- ※ 一度動画の再生が完了するまでは、早送り・巻き戻しは出来ません。
- ※ 一度視聴が完了すると、2 回目の再生からは早送り・巻き戻しが可能です。

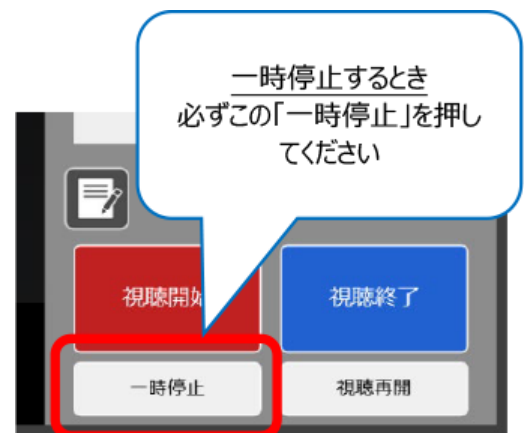


#### ● 一時停止するとき

視聴を一時停止し、後日視聴する場合は、必ず画面右側の「一時停止」ボタン（右図）を押してください。

「一時停止」ボタンを押すと、それまでの視聴時間が記録されます。

動画の下に表示される「再生・停止」ボタンを使用して停止した場合は記録が残らないため、次に再開するとき動画の冒頭から再生されます。



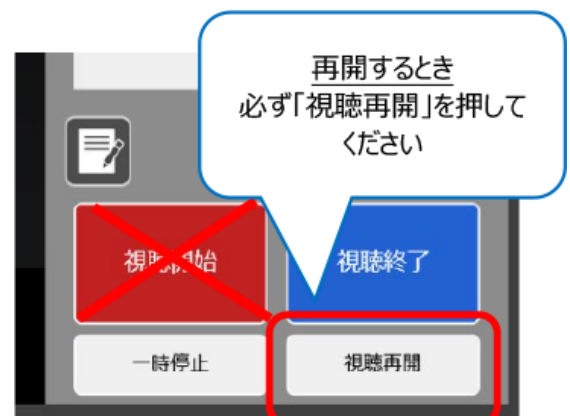
#### ● 一時停止から再開するとき

「一時停止」をしたプログラムの視聴を再開する場合は、必ず「視聴再開」ボタン（右図）を押してください。

記録された視聴時間から動画が再生されます。


動画の下に表示される「再生・停止」ボタンや赤色の「視聴開始」ボタンを押して動画の再生はできません。

赤色の「視聴開始」ボタンを押した場合はそれまでの視聴時間の記録がリセットされ、動画の冒頭から再生されます。



### —アンケート回答のお願い—

当ワークショップではアンケートを実施いたしております。  
各セッションを視聴後、「視聴終了」ボタンを押した後、  
画面右側の【アンケート回答へ進む】をクリックし、アンケート  
に回答くださいますようお願いいたします。



### 共通講習の場合

上記領域講習の視聴開始・一時停止などの注意点に加え、テストへ進み必要正答数を得る必要がございますので、下記をご確認のうえ視聴してください。

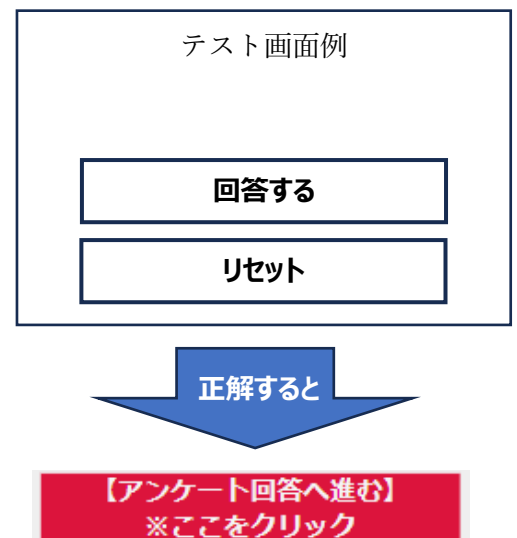
#### ★テストが必要なプログラムの注意事項

視聴完了になると青色の「テスト開始」ボタンが有効になります。**必ず続けてボタンを押して**、テストに進んでください。  
「テスト開始」ボタンを押さずに画面を移動、視聴画面を「Close」した場合、**再度最初から動画を視聴していただく**こととなります。  
全画面表示で動画を視聴される方は、視聴完了後、全画面表示を終了してから「テスト開始」ボタンを押してください。  
※ 前ページの注意事項も併せてご確認ください。



### —アンケート回答のお願い—

共通講習でもアンケートを実施いたしております。  
テストへの回答後にアンケートに進んでいただくようになります。  
テスト画面に表示される【回答する】ボタンを押し、合格すると【アンケート回答へ進む】ボタンが表示されますので、クリックし、アンケートに回答くださいますようお願いいたします。



アンケートへ進むボタンが表示されますのでクリックし、  
アンケートに回答をお願いいたします