

第23回日本褥瘡学会中国四国地方会学術集会

Zoomを使用したLIVE配信のご視聴について
(アプリを利用したご視聴方法)

この度は第23回日本褥瘡学会中国四国地方会学術集会に、ご参加登録いただきまして、誠にありがとうございます。

本会は2023年3月19日（日）に現地開催の他にZoomウェビナーを使用したLIVE配信も行います。配信における事前の準備、当日の流れ等につきまして、本書にてご案内をさせていただきますので、ご確認の上、当日ご視聴いただきますよう、お願い申し上げます。

尚、もしご不明な点等ございましたら、当日は以下までお問合せいただきますようお願い申し上げます。

■運営事務局

株式会社キョードープラス

担当：白神

TEL：086-250-7681

E-mail:jspucs23@kwcs.jp

➤ PCの環境設定

インターネット回線については、通信障害を防ぐため、できるだけwifiでなく、有線LANで接続いただきますようお願いいたします。

- Zoomのアプリケーションをインストールして参加してください。
次ページよりインストールと視聴方法をご案内いたします。

アプリケーションをインストールしている方は「当日のご視聴につきまして」からご確認ください。

• 参考URL 通知設定に関して

【Windows】 <https://support.microsoft.com/ja-jp/help/4028678/windows-10-change-notification-settings>

【Mac】 <https://support.apple.com/ja-jp/guide/mac-help/mh40609/mac>

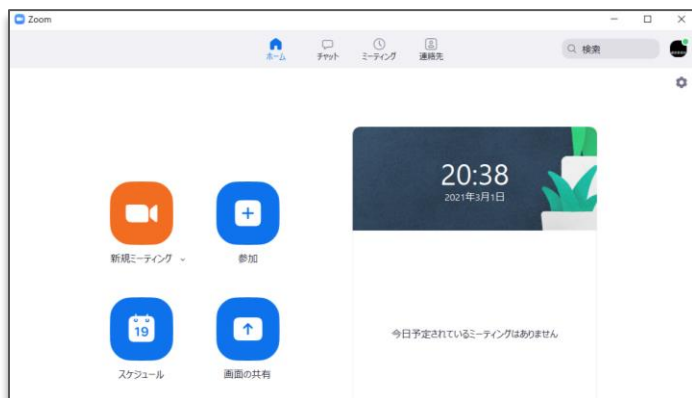
➤ Zoomアプリのインストール

- ・ Zoomアプリをインストールします。

Zoomサイト (<https://zoom.us/>) よりダウンロードしインストールしてください。
ダウンロードページはサイトの下部にありますダウンロード欄の「ミーティングクライアント」よりダウンロードページに進んでください。



- ・ ダウンロード後自動で、インストールが始まり、以下の画面が立ち上がったら、インストール完了です。



- Zoomウェビナーに登録してください。
お名前とメールアドレスをご記入ください。
その際必ず本名でご登録してください。

ウェビナー登録






トピック 令和3年度スモンの集い

説明
 会 期：2021年10月10日（日）
 開催方法：WEB開催
 主 催：厚生労働行政推進調査事業費補助金（難治性疾患政策研究事業）
 スモンに関する調査研究班
 研究代表者／国立病院機構総務病院 院長 久留 聡
 事務局：厚生労働行政推進調査事業費補助金（難治性疾患政策研究事業）
 スモンに関する調査研究班
 国立病院機構南岡山医療センター臨床研究部（脳神経内科）
 中国・四国地区リーダー／坂井 研一

時刻 2021年10月10日 11:30 AM 大阪、札幌、東京

* 必須情報

名* 姓*

メールアドレス* メールアドレスを再入力*

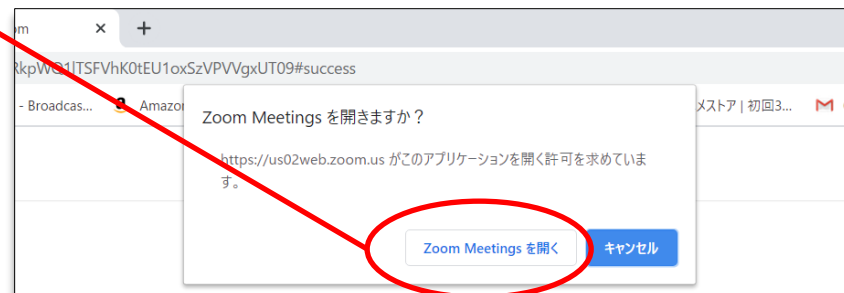
登録時に提供する情報は、アカウントオーナーおよびホストと共有されます。アカウントオーナーとホストは、その情報を規約とプライバシーポリシーに従って使用・共有できます。

私はロボットではありません
NDAP/CHA プライバシー・利用規約

登録

- 「私はロボットではありません」にチェックを入れて登録ボタンをクリックしてください。

3. “Zoom Meetingに参加しますか？”のポップアップが出たら、【Zoom Meetingを開く】をクリックしてください。




The screenshot shows a web browser window with a Zoom meeting page. A dialog box is displayed in the center, asking "Zoom Meetingsを開きますか?" (Do you want to open Zoom Meetings?). The dialog box contains the text "https://us02web.zoom.usがこのアプリケーションを開く許可を求めています。" (https://us02web.zoom.us is requesting permission to open this application). There are two buttons: "Zoom Meetingsを開く" (Open Zoom Meetings) and "キャンセル" (Cancel). A red circle highlights the "Zoom Meetingsを開く" button, and a red arrow points from the text in the instruction above to this button.

システムダイアログが表示したら、**Zoom Meetingsを開く**をクリックしてくださいを実行してください。

Zoomクライアントをインストールしている場合、ミーティングを起動か、[Zoomをダウンロードして実行してください](#)。

Copyright ©2020 Zoom Video Communications, Inc. All rights reserved.
「プライバシーおよび法務ポリシー」

4. 演題に対する質問は画面の下側にある【Q&A】ボタンよりお願いいたします。
質疑の採択は座長の先生が行われます。ご了承ください。



5. 視聴終了後は、Zoomより退出いただいで結構です。