

# UltraEZ<sup>®</sup> Tray

ウルトライーズトレイ

ホワイトニング前後の  
知覚過敏抑制に

5743-JP

ウルトライーズトレイ 4個

上顎 4個、下顎 4個

通常価格：3,800円



※簡易トレイの中にジェルがあらかじめ充填されていますので、追加でジェルをご購入いただく必要はありません。

販売名：ウルトライーズ / 一般的名称：歯科用知覚過敏抑制材料 / 管理医療機器 / 医療機器認証番号：223AKBZX00097000 / 室温保存

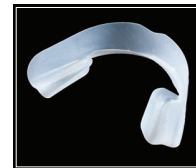
ご自宅で  
簡単に



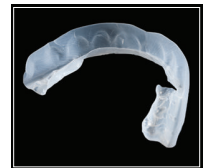
外容器

ジェルが充填された  
ウルトラフィットトレイ


お口の中で歯列に合わせて変形します。



ウルトラフィットトレイ  
使用前



ウルトラフィットトレイ  
装着から10分後



## 使用方法

- 1 パッケージからトレイの入った外容器（緑色）を取り外します。
- 2 外容器の手持ち部を歯列の中心に合わせて、装着します。
- 3 優しく噛み押さえて密着させます。
- 4 外容器のみを口腔内から外します。
- 5 ウルトラフィットトレイを優しく密着させます。
- 6 15～60分装着し、ウルトラフィットトレイを外した後、歯をブラッシングして完全にジェルを取り除き、水で口腔内を濯いでください。（外したウルトラフィットトレイは、廃棄して下さい。誤飲、誤嚥に注意して下さい。）

ULTRADENT JAPAN 株式会社

本社 〒151-0061 東京都渋谷区初台1-34-14 初台TNビル3F TEL (03) 5365-1760 FAX (03) 5365-1759  
大阪営業所 〒532-0003 大阪府大阪市淀川区宮原2-14-4 MF新大阪ビル4F TEL (06) 6151-3251 FAX (06) 6151-3252  
第一種医療機器製造販売業 許可番号：13B1X10086 ©2022 Ultradent Products, Inc. All Rights Reserved.

0120-060-751 | [www.ultradent.jp](http://www.ultradent.jp)

202204

  
ULTRADENT



オパールエッセンスBOOST は、薬材をシリンジ内で混合する過酸化水素35%のオフィスホワイトニング材です。20%以上の水分量を含むため、エナメル質の脱水を防ぎ知覚過敏が発生しにくくなっています。



オパールエッセンス  
BOOST使用前



ホワイトニング  
施術中



オパールエッセンス  
BOOST  
3アプリケーション後

#### 4488-JP オパールエッセンスBOOST™ ペイシェントキット

通常価格：9,400円

BOOST™シリンジ(1.2 mL)	2本
オパールダムグリーンシリンジ(1.2 mL)	1本
アイソブロック	1個
シェードガイド	1枚
ブラックミニチップ	10個
ルアーロックキャップ	2個
SSTチップ	2個
バキュームアダプター	1本



患者1名分  
初めての方に  
おすすめ

#### 4487-JP オパールエッセンスBOOST™ リフィル

通常価格：16,000円

BOOST™シリンジ(1.2 mL)	5本
シェードガイド	2枚
ブラックミニチップ	10個
ルアーロックキャップ	5個



#### 331 アイソブロック 10個入り

通常価格：2,000円



#### 196-JP ブラックミニチップ 20個入り

通常価格：2,000円



#### 1248-JP SSTチップ 20個入り

通常価格：2,400円



#### 230-JP バキュームアダプター 10個入り

通常価格：1,900円



手順に沿ってオパールエッセンス BOOST を施術。  
詳しくはムービーで！



## オフィスホワイトニングの手順



1 口角にリトラクターを装着し、アイソブロックを口腔内に挿入し、上下顎間の臼歯で咬合させて開口状態を保持します。そして口腔内を洗浄、乾燥させます。



5 オパールエッセンス BOOST を除去する際はバキュームアダプターと SSTチップを用いてジェルを吸引します。ジェルが飛び散ることを防ぐため、吸引中は水洗を行わないでください。



2 オパールダムグリーンを歯肉縁に沿ってしっかりと歯肉を覆うように塗布します。



6 ジェルを吸引した後、ここまでの手順を 1 アプリケーションとし、最大3回まで繰り返すことが出来ます。



3 低出力モードに設定した歯科重合用光照射器を用いてオパールダムグリーンを硬化させます。



7 インストルメントを用いて、オパールダムグリーンをやさしく除去します。



4 オパールエッセンス BOOST 添付文書の指示に従い混合し、ジェルの準備をします。ジェルを塗布する前に、ミキシングパッド上で、ジェルのフローを確認してから、口腔内へ塗布します。塗布後、添付文書に従い、必要に応じて光照射ステップを行います。



8 最後に口腔内を水洗し、シェードテイキングを行います。

販売名:オパールエッセンスBOOST/一般的名称:歯科用漂白材/高度管理医療機器/承認番号:22900BZ100033000/冷蔵保存  
販売名:ウルトラライズ/一般的名称:歯科用知覚過敏抑制剤/管理医療機器/医療機器認証番号:223AKBZK00097000/室温保存  
販売名:アイソブロック/一般的名称:歯科用開口器/一般医療機器/医療機器届出番号:13B1X10086000067  
販売名:ブラックミニチップ/一般的名称:歯科用注入器具/一般医療機器/医療機器届出番号:13B1X10086000010  
販売名:SSTチップ/一般的名称:洗浄針/一般医療機器/医療機器届出番号:13B1X10086000060  
販売名:バキュームアダプター/一般的名称:単回使用歯科用吸引カニューレ/一般医療機器/医療機器届出番号:13B1X10086000026

※付属チップ及びキャップ、アイソブロック、バキュームアダプターは再使用禁止